







- D** 1) Den Kopring auf die kleinste Größe einstellen. Das Klettgegenstück vom Hollandtuch abnehmen und mittig in die Innenschale einkleben. Abstand zur Kante der Innenschale ca. 2cm.
- 2) Das Hollandtuch längs auf die Hälfte zusammenlegen und hinten mittig im Helm beginnen den Nackenschutz faltenfrei ein zu kletten.
- 3) Das hintere und die seitlichen Bänder der Beriemung durch die T-Schlitze des Nackenschutzes führen.
- 4-5) Das Hollandtuch vorne am Klettgegenstück befestigen.
- Prüfen Sie den Nackenschutz nach jedem Einsatz auf perfekten Sitz und mögliche Beschädigungen. Reinigen Sie ihn zusammen mit der Einsatzkleidung bei 60°C.



- GB** 1) Adjust the heading to its smallest size. Take the hook counterpart off the neck protector. Install the counterpart to the middle of the inner liner's front. Distance to the edge of the inner liner approximately 2cm.
- 2) Fold the neck protector lengthwise and start assembly to the velcro in the middle of the rear side of the helmet.
- 3) Make the rear and the side straps of the chin strap fit into the T-slits of the neck protector.
- 4-5) Assemble the neck protector to the velcro counterpart.
- Check your neck protector for proper fit and potential damages prior to any call. Clean it along with your garment at 60°C.



EC Declaration of Conformity

This product conforms to the provision of the latest EU Directives for PPE (EU2016/425) and Marine Equipment (MED2014/90/EU) to be found at:

<http://eur-lex.europa.eu> as well as to EN443:2008 and EN14458:2018 to be found at www.beut.de

The full Declaration of Conformity can be found here:

<http://www.bullard.com/europe/de/downloads/#FireHelmet>

EU Konformitätserklärung

Das vorstehende Produkt entspricht den aktuellen Europäischen Richtlinien für Persönliche Schutzausrüstung (EU2016/425) und Schiffsausrüstung (MED2014/90/EU) zu finden unter <http://eur-lex.europa.eu>

sowie den Normen EN443:2008 und EN14458:2018, zu beziehen bei www.beuth.de

Die vollständige Konformitätserklärung finden Sie hier:

<http://www.bullard.com/europe/de/downloads/#FireHelmet>

Bullard Center

2421 Fortune Drive
Lexington, KY 40509 • USA
877-BULLARD (285-5273)
Tel: +1-859-234-6616
Fax: +1-859-246-0243

Americas Operations

Owner of certificate and distribution
Bescheinigungsinhaber und Vertrieb
1898 Safety Way
Cynthiana, KY 41031 • USA
877-BULLARD (285-5273)
Tel: +1-859-234-6616
Fax: +1-859-234-8987

Bullard GmbH

Bevollmächtigte Vertretung und Vertrieb
Authorized Representative and Distribution
Dieselstrasse 8a
53424 Remagen • Germany
Tel: +49-2642 999980
Fax: +49-2642 9999829

Bullard Asia-Pacific Pte. Ltd.

LHK Building
701, Sims Drive, #04-03
Singapore 387383
Tel: +65-6745-0556
Fax: +65-6745-5176

CE 0299

CE Zugelassen nach EN443:2008
CE Certified according EN443:2008
CE Eingeschaltete notifizierte Stelle
DGUV Test, FA PSA Prüf- und Zertifizierungsstelle, Zwengenbergerstr. 68, 42781 Haan, Id.Nr. 0299

Eingeschaltete notifizierte Stelle
Notified Body



DNV GL SE
Brooktorkai 18
20457 Hamburg
Germany

